

ベビーシッター派遣事業  
電子割引券画面操作マニュアル  
(2026年度 BS事業者向け)

2022年4月1日初版  
2026年4月1日七版

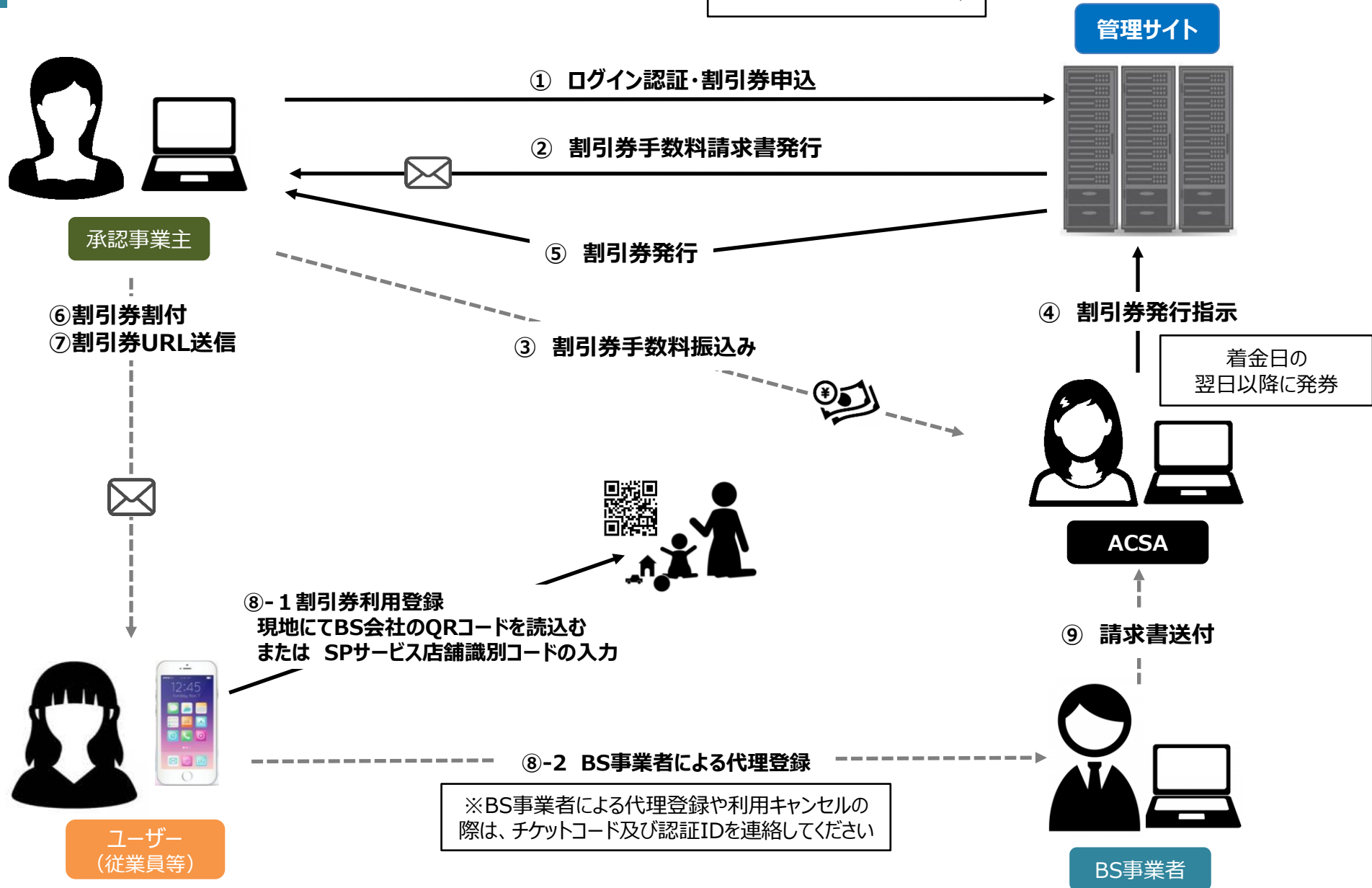
# ベビーシッター派遣事業電子化画面操作マニュアル 目次

1. 電子割引券 利用の流れ 全体図
2. 電子割引券画面
3. 業務のステップ
4. 電子割引券発行ステータスについて
5. BS事業者向け サイトとログインについて
6. BS事業者 QRコード/事業者の識別コードについて
7. 割引券の利用登録
8. 利用料金登録
9. BS事業者の担当者追加登録/修正/削除
10. 2026年度 割引券遡及について
11. WEBサイト推奨環境




# 1. 電子割引券 利用の流れ 全体図

システム化対象外部分  
----->





## 2. 電子割引券画面 ①

画面A 

### ベビーシッター派遣事業割引券

2300円券 1枚

【ご確認事項】※この枠内を最後までスクロールし、「同意します」にチェックを入れてください。

ご利用可能期間  
2024/03/05 ~ 2024/03/31

ご利用における注意事項 ※必ずお読みください※  
本電子割引券の入力について、ベビーシッターを利用する当日に行ってください。正当な理由なくベビーシッターを利用した日でなく後日入力した場合や、入力項目が不足しているなどにより割引の対象とならない場合があります。

含みません。また、同一家庭以外の子を含む送迎も対象外となります。なお、いずれの場合においてもベビーシッターの保育記録は必要です。  
6. ベビールーム（ベビーシッター事業者が運営するものを含む。）等での集団保育やベビーシッターの自宅等での保育では使用できません。  
7. 掃除、洗濯、炊事等の家事サービスには使用できません。  
8. 他の人に譲って使用させることはできません。

上記内容を確認し同意します  
※上記ご確認事項を最後までスクロールするとチェックを入れることができます

チケットを利用する

チケットコード	964
認証ID	6753
承認番号	9000091
承認事業主名	ACSA様
職員名	四谷 三津子

枠内を最後までスクロールすると「上記内容を確認し同意します」にチェックを入れることができます。

チェックを入れることで「チケットを利用する」ボタンが押せるようになります。

ご利用可能期間を確認します  
期間外の利用日は登録できません

QR読み取り画面に進みます



## 2. 電子割引券画面 ② 登録内容詳細

ベビーシッターが提示するQRコードを読み込むか、SPサービス店舗識別コードを入力する

画面B

ACSA  
ALL JAPAN CHILD CARE SERVICE ASSOCIATION

ベビーシッター派遣事業割引券  
2300円券

ご利用の店舗・施設のQRコードを  
読み取ってください



QRコードが読み取れない場合はこちら

チケット表示TOPへ戻る

QRコードをリ読み取ると  
情報入力ページへ進む

シッターがQRコードを持参していない場合は[QRコードを読み取れない場合はこちら]をタップ

画面B

ACSA  
ALL JAPAN CHILD CARE SERVICE ASSOCIATION

ベビーシッター派遣事業割引券  
2300円券

店舗・施設が指定するコードを  
入力してください。

SPサービス店舗識別コード\*

A67U231

\*SPサービス店舗識別コードは、ご利用の店舗・施設にご確認ください。

進む

戻る

SPサービス店舗識別コードを  
入力して「進む」をタップ



## 2. 電子割引券画面 ③ 登録内容詳細

### 利用情報登録画面

**画面C** 

**ベビーシッター派遣事業割引券  
2300円券**

！

**ご利用に関する情報を入力してください。**  
利用登録は原則ご利用日当日に行ってください。前々月以前の利用については入力できません。

利用開始日時\*

時 分

利用終了日時\*

時 分

対象児童名(利用者と児童の姓が異なる場合はフルネームを入力してください)※姓名間のスペースは不要(自由入力)\*

対象児童生年月日(カレンダー)\*

### 画面C

ベビーシッター名(フルネーム、漢字部分は漢字で入力してください)※漢字は外国人を除く(自由入力)\*

利用場所(都道府県を選択してください)(プルダウン)\*

利用場所(市区町村を入力してください)(自由入力)\*

※必ずお読みください※

#### 「個人情報の取扱いについて」

個人情報保護方針について同意される場合は、「同意します」を押し、次の画面へお進みください。

同意します

進む

戻る

必要項目を入力し「同意します」にチェックを入れ「進む」をタップ

※未来日は入力できません。  
過去日は前月分まで入力可能です。

※サイトデザインは今後一部変更の可能性があります

### 確認画面

**画面D** 

**ベビーシッター派遣事業割引券  
2300円券**

入力いただいた内容は下記の通りです。

利用SP名	株式会社アクサ
店舗名	アクサ
利用枚数	1
利用日時	2021-06-25 09:00:00 2021-06-25 13:00:00
対象児童氏名	四谷 太郎
対象児童生年月日	2018-12-31
ベビーシッター名	御苑 馨
利用場所(都道府県を入力してください)	東京都
利用場所(市区町村を入力してください)	新宿区
SPサービス店舗識別コード	A67U231

利用する(確定)

戻る

登録内容を確認後  
「利用する(確定)」をタップし  
完了



### 3. 業務のステップ°

Step 1	割引券の申込み	割引券管理サイト（以下、管理サイト）にログインし、割引券を申込みます
Step 2	割引券手数料振込	手数料請求書（PDF）がメール送信されますので所定の口座へお振込みください
Step 3	割引券の発行	手数料の着金確認日翌日以降、割引券の発行を行います 発行後、発行完了メールを送信します
Step 4	利用者の割当登録	管理サイトにログインし、割引券に職員番号、職員名を入力・登録、 割引券を割付けします、なお、割引券はURLになります
Step 5	割引券URLの送信	割引券URLを利用者（職員等）へメール等で送信してください
Step 6	割引券利用	利用者（職員等）が現地にて割引券を利用します
Step 7	BS事業者による 利用料金登録	【BS事業者】が当日の利用料と利用要件を登録します
Step 8	完了登録	利用された割引券が要件通りに使用されたかを確認し、完了登録をしてください



## 4. 電子割引券発行ステータスについて

割引券の「申込」から「完了」までステータスによる進行管理をしております。ステータスに応じて、登録作業等をお願いいたします。



No.	ステータス	左のステータスに進むタイミング
1	申込	承認事業主担当者（以下担当者、という）が申込サイトで割引券を申し込むと、＜申込＞ステータスになり、割引券手数料請求書がメールで自動送信されます
2	登録前	担当者が協会口座に割引券手数料を振込み、協会が着金確認後、割引券を発券すると、＜登録前＞ステータスに進みます
3	利用待ち	担当者が管理サイトにて割当登録（職員番号・職員名）すると、電子割引券URLが発行され、＜利用待ち＞ステータスに進みます 該当の職員等（以下、ユーザーという）へメール等で電子割引券URL（チケット）を送信します
4	利用済	ユーザーが電子割引券の利用登録（QR読み込み、必要事項入力登録）を行うと、＜利用済み＞ステータスに進みます
5	利用料金登録済	BS事業者担当者が管理画面から各利用日の利用料金・利用要件を入力すると＜利用料金登録済＞ステータスに進みます
6	完了	担当者が利用状況を確認し、登録ボタンを押すと、＜完了＞ステータスに進みます



## 5. BS事業者向け サイトとログインについて

### 割引券管理サイト <https://atms-bs.jp/admin/login/sp>

<割引券利用～利用料金登録までの管理に利用するサイトです>

The diagram illustrates the login process flow. On the left, the 'SP管理者ログイン' (SP Manager Login) page features three input fields: 'SPサービスコード' (SP Service Code), 'メールアドレス' (Email Address), and 'パスワード' (Password). Below these fields is a blue 'ログイン' (Login) button and a link for 'パスワードを忘れた方はこちら' (Click here if you forgot your password). A large blue arrow points from this page to the right, where the verification page is shown. The verification page, also titled 'SP管理者ログイン', displays the instruction 'メールアドレスに届いた認証コード（6桁）を入力してください。' (Please enter the 6-digit verification code received at your email address.) and a single '認証コード' (Verification Code) input field with a blue '認証' (Verify) button below it.

- SPサービスコード  
任意に定めるサービスコード4桁（ローマ字、数字混合）
- メールアドレス  
協会に申請した担当者のメールアドレス
- パスワード（初回は仮パスワードを担当者あてにメール連絡します）  
初回ログイン時に変更をお願いいたします

- 認証コード  
メールアドレスに届いた認証コード6桁  
(有効期限(10分)以内に入力してください)



# 6. BS事業者 QRコード/事業者の識別コード (= SPサービス店舗識別コードといいます) について

## 確認する

①ログイン > ②SP管理 > ③店舗 > ④詳細

(電子)補助券管理システム SP担当者 テスト 太郎

SPサービスコード	SP名	住所	状態	処理
A25S	株式会社テストベビースター	東京都千代田区千代田1	有効	店舗 担当者

③店舗をクリック  
画面遷移後、④[詳細]ボタンをクリック

(電子)補助券管理システム SP担当者 テスト 太郎

SPサービス店舗識別コード  
例 A25E222  
※SPコード`A25E`と、店舗コード`222`を併せた7桁がSPサービス店舗識別コードです

QRコード

## メールの送信

①ログイン > ②SP管理 > ③店舗 > ④QR送信

(電子)補助券管理システム SP担当者 テスト 太郎

店舗コード	店舗名	住所	状態	処理
222	本店	東京都千代田区千代田1	有効	詳細 削除 QR送信

④登録済みご担当者様へメールが送信されます。

メールとチャットを検索

メールとチャットを検索

JTBベネフィット 店舗QRコード

株式会社なにッシャー へのQR画像をお送りいたします。  
※お引当券をご利用下さい。

SPサービス店舗識別コード ← SPサービス店舗識別コード  
A25E222

管理サイトはこちら  
[https://mail1.safefixs.collection.outlook.com/?url=https%3A%2F%2Fslp.atms.elavel.club.com%2Fadmin%2Flogin%2Fsp&data=04%7C01%7Ctakehiko\\_ocasa%40tb.benefit.co.jp%7C7a1356c9d41e772898d933a6c2e7%7Cca904946421d420854101d83499d389%7C0%7C0%7C0375978135905261895%7Cunknown%7CCTWEb3z3d3d8eydWj9mMC4wlJAwMDALCJQw8Z2uMztlCJBTf8k1thWwLcDxVCGMn0%3D%7C1000&sdata=7f8ScdPjyHxatCwDvXx%2FjKvY%2BjSH%2BZz%2CmeoA0Hxv%3D&reserved=0](https://mail1.safefixs.collection.outlook.com/?url=https%3A%2F%2Fslp.atms.elavel.club.com%2Fadmin%2Flogin%2Fsp&data=04%7C01%7Ctakehiko_ocasa%40tb.benefit.co.jp%7C7a1356c9d41e772898d933a6c2e7%7Cca904946421d420854101d83499d389%7C0%7C0%7C0375978135905261895%7Cunknown%7CCTWEb3z3d3d8eydWj9mMC4wlJAwMDALCJQw8Z2uMztlCJBTf8k1thWwLcDxVCGMn0%3D%7C1000&sdata=7f8ScdPjyHxatCwDvXx%2FjKvY%2BjSH%2BZz%2CmeoA0Hxv%3D&reserved=0)

※このメールは、配信専用のアドレスで配信されています。  
このメールに返信されても、返信内容の確認およびご返答ができませんので予めご了承ください。

QRコード  
png.でダウンロードができます

# 業務説明



## 7. 割引券の利用登録①



BS事業者の管理サイトから利用登録するとき

※チケットコードと認証IDを利用者に確認してください。認証IDは電子割引券のTOP画面から確認が可能です。



マスタ管理

SP管理

**チケット発行**

ベビーシッター派遣事業  
割引券発行管理

その他

パスワード変更

ログアウト

田 ベビーシッター派遣事業 割引券発行管理

検索条件

ステータス:  利用済  利用料金登録済  完了

チケットコード:

利用SP名:

職員名:

職員番号:

① チケットコードを入力

その他検索条件

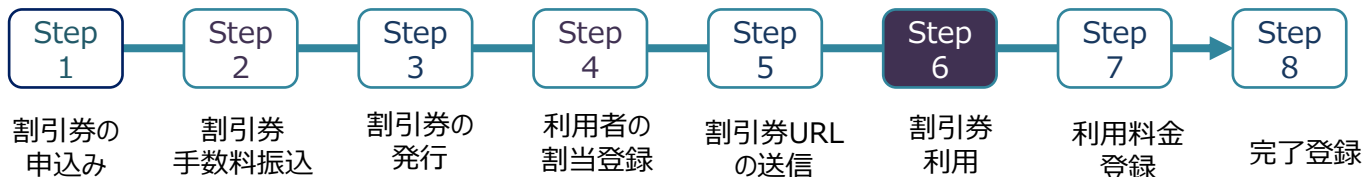
② 検索

操作	ステータス	会員番号	職員番号	職員名	チケットコード	チケット種別
<input type="button" value="チケット操作"/> <input type="button" value="入力値変更"/> <input type="button" value="利用料金等登録"/> <input type="button" value="差し戻し"/>	利用待ち	0000109900009100			1059	ベビーシッター派遣事業割引

③ [チケット操作]をクリック



## 7. 割引券の利用登録②



認証ID\*

利用登録

④ 認証IDを入力し、**[利用登録する]**をクリック

チケット情報

ステータス	利用待ち
利用職員番号	1111
利用職員名	鈴木 一部
チケット種別	ベビーシッター派遣事業割引券 A
発券日	2021-07-08
申込番号	110614315
有効期限	2022-03-31

入力値情報

利用日時\* from 2021-07-13 to 2021-07-13

SPサービス店舗識別コード\*

テキストエリア

- 対象児童氏名 (自由入力)\*
- 対象児童生年月日 (カレンダー)\*
- ベビーシッター名 (自由入力)\*
- 利用場所 (都道府県を入力してください) (自由入力)\*

登録

⑤ 必要項目を入力し、**[登録]**

利用開始日時・利用終了日時・対象児童氏名  
対象児童生年月日・ベビーシッター名  
利用場所 (都道府県)  
利用場所 (市区町村)



## 8. 利用料金登録 ①



(電子)補助券管理システム SP担当者 小笹 毅彦

ACS ALL JAPAN COLLEGE BUSINESS ASSOCIATION

チケット発行管理 (内閣府) ①利用済ステータス

ステータス:  利用済  利用料金登録済  完了

チケットコード:  利用日付:

利用SP名:  職員番号:

職員名:

その他検索条件

②検索

操作	ステータス	会員番号	職員番号	職員名	チケットコード	チケット種別	票面額	発券日
<input type="button" value="チケット操作"/> <input type="button" value="入力値変更"/> <input type="button" value="利用料金等登録"/> <input type="button" value="差し戻し"/>	利用済	0000109900009100	12345	中曽根 太郎	951	ベビシッター派遣事業割引券 中小企業 ACSAテスト	2200円	2021-06

③[利用料金登録]をクリック

発券済み金額 2200円  
利用済み金額 2200円  
発券済み枚数 1枚  
利用済み枚数 1枚

CSVダウンロード

利用料金等登録

利用料金\* 5000

利用条件

- ア「身体障害者福祉法」(昭和24年法律第283号)第15条第4項の規定に基づき身体障害者手帳の交付を受けている場合
- イ「障害手帳制度について」(昭和48年9月27日厚生省発見第156号通知)に基づき障害手帳の交付を受けている場合
- ウその他、地方公共団体が実施する障害児施策の対象となるなど、ア、イのいずれかと同等程度の障害を有すると認められた場合

きょうだい利用

### ④利用料金を入力

※利用条件も確認してください

※1日に2枚利用する場合やきょうだい利用の場合は1日の合計料金を割引券の利用料金欄に登録する(例:当日料金が5,000円の場合、5,000を入力)

登録すると**利用料金登録済**ステータス

これでBS事業者の管理サイトの作業は終了となり、ACSAへ請求作業を行う

「取消」するときは、利用者へチケットコード・認証IDを確認し[**チケット操作**]をクリックして操作する

※認証IDは電子割引券のTOP画面から確認が可能です。(取消すると**利用前**ステータスになる)

### POINT !

利用日翌月10日までに利用料金登録をお済ませください。

BS事業者にて利用料金登録後、承認事業主にて利用内容を確認しステータスを完了にする流れとなります。利用料金登録が完了しないと上記操作ができませんのでお早めにご登録をお願いします。



## 8. 利用料金登録② 一括登録機能



複数の割引券を一括で取込むことが出来る便利な機能です

①をクリック  
②年度確認・利用済にチェック  
③検索をクリックして割引券一覧表示

④検索後のデータをダウンロード  
⑧ ⑤/⑥/⑦のあと、クリック

⑤集計済データ部分は削除  
⑥料金情報を入力  
※1日に2枚利用する場合やきょうだい利用の場合は1日の合計料金を割引券の利用料金欄に登録する(例:当日料金が5,000円の場合、5,000を入力)  
⑦作成したファイルを保存してください

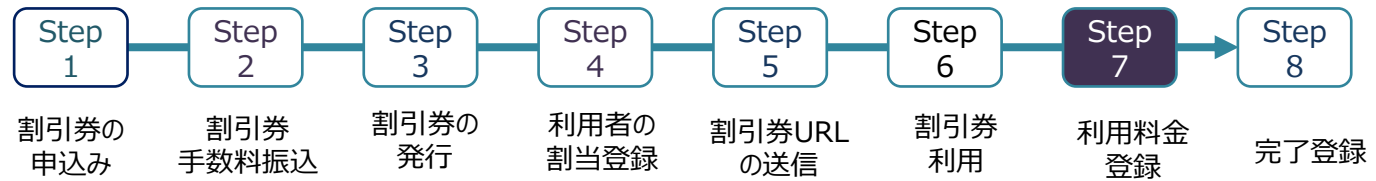
ステータス承認番号	承認事業主職員番号	職員名	チケットID	チケット額	額面額	適及可否	発券日時	有効期限	利用SP名	利用SP名	利用料金	利用条件	きょうだい認証ID
4	91	株式会社A	2	urata	1047	ペーシ	2200	1	#####	#####	A25S222	株式会社ラ本店	
4	1	株式会社A	1	テスト	54250	ペーシ	2200	1	#####	#####	A25S222	株式会社ラ本店	
4	1	株式会社1	123456	深川 八郎	137495	ペーシ	2200	0	#####	#####	A25S222	株式会社ラ本店	
4	1	株式会社1	123456	深川 二郎	137496	ペーシ	2200	0	#####	#####	A25S222	株式会社ラ本店	

⑨ ⑦で保存したファイルを選択  
⑩一括で登録するをクリック

⑪ 取込結果データが自動的にダウンロードされます  
⑫ 利用料金選択済ステータスから完了確認をお願いします。



## 8. 利用料金登録 ③ 年度最終の処理



**適用にならなかった割引券については、毎月必ず「チケット操作」より利用キャンセルをしてください。**  
年度終了時には、「利用済」の割引券が残らないようにしてください。

(電子)補助券管理システム SP担当者 小笹 毅彦

### ①利用済ステータスにチェック

チケット発行管理 (内閣府)

マスタ管理

ペーパーシッター派遣事業 企業管理

チケット発行

ペーパーシッター派遣事業 割引券発行管理

その他

パスワード変更

ログアウト

ステータス： 利用済  利用料金登録済  完了

チケットコード： 利用日付：

利用SP名： 職員番号：

職員名：

その他検索条件

検索

操作	ステータス
チケット操作	利用済

CSVダウンロード

発券済み金額 2200円  
利用済み金額 2200円  
発券済み枚数 1枚  
利用済み枚数 1枚

認証IDはご利用者にご確認ください。  
(ご利用者がお持ちの電子割引券TOPページに記載されています)  
過去にご利用履歴がない等の理由でご利用者の連絡先が不明な場合は、  
サポートデスクまでご相談ください。

認証ID\*

利用キャンセル

利用キャンセルする

④[認証ID]を入力し[利用キャンセルする]をクリック

# 担当者登録について



## 9. BS事業者の担当者追加登録/修正/削除①

(電子)補助券管理システム SP担当者 テスト 太郎

公益社団法人 全国保育サービス協会  
SP一覧

SPサービスクード	SP名	住所	状態	処理
A25S	株式会社テストベビシッター	東京都千代田区千代田1	有効	<a href="#">店舗</a> <a href="#">担当者</a>

①SP管理  
②担当者

⑤情報を入力して登録

戻る

SP担当者詳細

オーガナイザー 公益社団法人 全国保育サービス協会 (20102)

SP 株式会社テストベビシッター (A25S)

担当者ID 20237

担当者名 \* テスト 花子

メールアドレス \* taro\_test@test-shitta.co.jp

担当者電話番号 \* 0352457640

パスワード \*\*\*\*\*

パスワード (確認) \*\*\*\*\*

SP管理権限

一時無効

[登録](#)

「SP管理情報」にチェックすると  
SP管理の操作が可能になります

(電子)補助券管理システム SP担当者 テスト 太郎

戻る

公益社団法人 全国保育サービス協会 > 株式会社テストベビシッター

SP担当者一覧 [+登録](#)

検索条件

担当者ID:  担当者名:

[検索](#) [CSV](#)

担当者ID	担当者名	メールアドレス	担当者電話	状態	処理
20237	テスト 太郎	taro_test@test-shitta.co.jp	0352457640	有効	<a href="#">詳細</a> <a href="#">削除</a>
20234	大量テスト	hiroki_osato@jtb-benefit.co.jp	09011111111	有効	<a href="#">詳細</a> <a href="#">削除</a>

③担当者追加は「+登録」  
④担当者修正は「詳細」

ご注意事項：自分で自分の担当者名を削除することはできませんが、ログインができなくなり、  
削除完了の確認ができません。そのため、別の担当者様へ削除又は完了確認の依頼をしてください



# 9. BS事業者の担当者追加登録/修正/削除②

担当者を「追加」した場合は、店舗情報に担当者情報を紐づけします

(電子)補助券管理システム SP担当者 テスト 太郎

ACSA 公益社団法人 全国保育サービス協会

SP一覧

SPサービスコード	SP名	住所	状態	処理
A255	株式会社テストベビーシッター	東京都千代田区千代田1	有効	<a href="#">店舗</a> <a href="#">担当者</a>

①SP管理  
②店舗

(電子)補助券管理システム SP担当者 テスト 太郎

ACSA 公益社団法人 全国保育サービス協会 > 株式会社テストベビーシッター

店舗一覧 [+登録](#)

検索条件

店舗コード:  店舗名:

[検索](#) [CSV](#)

店舗コード	店舗名	住所	状態	処理
222	本店	東京都千代田区千代田1	有効	<a href="#">詳細</a> <a href="#">削除</a> <a href="#">QR送信</a>

③詳細

(電子)補助券管理システム SP担当者 テスト 太郎

ACSA

戻る

店舗詳細

オーガナイザー 公益社団法人 全国保育サービス協会 (20102)

SP 株式会社テストベビーシッター (A255)

店舗コード 222

店舗名 本店

郵便番号 1000001 (郵便番号は'-'無しで数字7桁を設定)

住所 東京都千代田区千代田1

電話番号 09011111111

QRコード

一時無効

担当者設定

検索条件

担当者ID  担当者名  [検索](#)

④担当者設定：検索

「検索」をクリックすると、登録された担当者が表示されます。  
※担当者名でも検索できます。

担当者ID	担当者名	メールアドレス	処理
20234	テスト 犬井	osato_test@test-shitta.co.jp	<a href="#">追加</a>
20237	テスト 太郎	taro_test@test-shitta.co.jp	<a href="#">追加</a>
20609	テスト 花子	hanako_test@test-shitta.co.jp	<a href="#">追加</a>

追加済み担当者

担当者ID	担当者名	メールアドレス	処理
20234	大量テスト	osato_test@test-shitta.co.jp	<a href="#">外す</a>
20237	テスト 太郎	taro_test@test-shitta.co.jp	<a href="#">外す</a>
20609	テスト 花子	hanako_test@test-shitta.co.jp	<a href="#">外す</a>

⑤追加する担当者の「追加」ボタンをクリック

⑥登録 [登録](#)



## 10. 2026年度 割引券遡及について

令和8年度の遡及対象割引券については、2026年5月14日までに手数料の入金確認が出来たものまで（5月15日協会発券分まで）が、2026年4月1日まで遡って使用することが可能です。

それ以降に発券された割引券は、申込日を遡っての使用は出来ませんのでご注意ください。

また、遡及対象期間の利用であっても、速やかに利用シッター会社に提出いただけない場合、適用外となることがありますのでご注意ください。

（4月利用分については、6月10日までに割引料請求書を必ずご提出ください。それ以降は入力されても適用外となり割引が受けられなくなります。）



## 11. WEBサイト推奨環境について

### サイト別推奨環境

#### 管理サイト（PCのみ）

対応OS

Windows11

MacOS 15.5

対応ブラウザ

Chrome（PC/Android）

Safari（PC/iOS）

Edge（Windows11）

#### 管理サイトの注意事項

※IE（インターネットエクスプローラー）  
は対応しておりませんのでご注意ください

#### 割引券サイト（スマートフォンのみ）

Android13 以降 15 以下

iOS15 以降 18.6 以下

#### 割引券サイトの注意事項

※IE（インターネットエクスプローラー）  
は対応しておりませんのでご注意ください